

ЦЕНТРАЛЬНЫЙ ИНСТИТУТ ТИПОВОГО ПРОЕКТИРОВАНИЯ ГОССТРОЯ СССР

КАЗАХСКИЙ СООБЩЕСТВО

Заказ № 8131 Тираж 500 экз. Цена 1-44 Инв № 803-2-23 Сдано в печать 16/11/82
а.в.б.2

Альбом 6.2

Типовой проект 903-2-23.85

Имя, Фамилия, Подпись и дата

Лист	Наименование	Примечание (стр.)
Содержание альбома		
3М.1	Перечень комплектных устройств	2
3М.1.1	Перечень комплектных устройств. Задание заводу-изготовителю. Перечень чертежей.	2
3М.1.2	Щит открытый щ. Технические данные аппаратов	3
3М.1.3	Щит открытый щ. Перечень подписей	3,4,5
3М.1.4	Щит открытый щ. Схема соединений	5
3М.1.4.1	Щит открытый щ. Технические данные аппаратов (Вариант с н/б резервуаром)	6,7,8,9
3М.1.4.2	Щит защищенный щ. Технические данные аппаратов (Вариант с н/б резервуаром)	9
3М.1.4.3	Щит защищенный щ. Перечень подписей	9
3М.1.4.4	Щит защищенный щ. Перечень подписей	9
3М.1.4.5	Щит защищенный щ. Технические данные аппаратов (Вариант с н/б резервуаром)	10
3М.1.4.6	Щит защищенный щ. Общий вид (Вариант с н/б резервуаром)	10,11
3М.1.4.7	Щит защищенный щ. Технические данные аппаратов (Вариант с металлическими резервуарами)	12,13
3М.1.4.8	Щит защищенный щ. Технические данные аппаратов (Вариант с металлическими резервуарами)	14
3М.1.4.9	Щит защищенный щ. Общий вид (Вариант с металлическими резервуарами)	14,15
3М.1.4.10	Щит защищенный щ. Технические данные аппаратов (Вариант с металлическими резервуарами)	16,17

Указания по привязке проекта.
 1. При привязке проекта с н/б резервуаром вычеркнуть вариант с металлическими резервуарами.
 2. При привязке проекта с металлическими резервуарами вычеркнуть вариант с н/б резервуаром.

Формат А4

Альбом 6.2

Типовой проект 903-2-

Имя, Фамилия, Подпись и дата

Наименование	Кол. НКУ	Кол. элеваторных панелей	Обозначение таблицы аппаратов	Примечание
1. Щит Щ.	1	5	3М1-1	
2. Щит ЩЩ. (Вариант с н/б резервуаром)	1	2	3М2-1	
3. Щит ЩЩ. (Вариант с металлическими резервуарами)	1	4	3М2-1	

Указания по привязке

1. При привязке проекта с н/б резервуаром вычеркнуть вариант с металлическими резервуарами.
2. При привязке проекта с металлическими резервуарами вычеркнуть вариант с н/б резервуаром.

Привязан:

ТН 903-2-23.85

ЭМ

Страница | Глоссарий | Приложение

Лист 2 | Листов

Имя, Фамилия, Подпись и дата

Перечень комплектных устройств.

ЛАНТИПРОПРОМ

Формат А4

Альбом 6.2

Типовой проект 903-2-23.85

Имя, Фамилия, Подпись и дата

Лист	Наименование	Примечание (стр.)
3М.1	Низковольтные комплектные устройства. Задание заводу-изготовителю. Перечень чертежей.	2
3М.1.2	Перечень комплектных устройств.	2
3М.1.1	Щит открытый щ.	3
3М.1.2	Технические данные аппаратов.	3
3М.1.3	Щит открытый щ. Перечень подписей	3,4,5
3М.1.4	Щит открытый щ. Технические данные аппаратов	5
3М.1.4.1	Щит открытый щ. Технические данные аппаратов (Вариант с н/б резервуаром)	6,7,8,9
3М.1.4.2	Щит защищенный щ. Технические данные аппаратов (Вариант с н/б резервуаром)	10
3М.1.4.3	Щит защищенный щ. Общий вид (Вариант с н/б резервуаром)	10,11
3М.1.4.4	Щит защищенный щ. Перечень подписей	9
3М.1.4.5	Щит защищенный щ. Технические данные аппаратов (Вариант с н/б резервуаром)	9,12,13
3М.1.4.6	Щит защищенный щ. Технические данные аппаратов (Вариант с металлическими резервуарами)	14
3М.1.4.7	Щит защищенный щ. Общий вид (Вариант с металлическими резервуарами)	14,15
3М.1.4.8	Щит защищенный щ. Перечень подписей.	9
3М.1.4.9	Щит защищенный щ. Технические данные аппаратов (Вариант с металлическими резервуарами)	9,16,17

1. При отправке альбома заводу-изготовителю в соответствии с ОСТ 160.000.485-77, скомпоновать альбом согласно таблице.
2. Принципиальные схемы управления электродвигателями см. альбом 11.

Указания по привязке проекта.

1. При привязке проекта с н/б резервуаром вычеркнуть вариант с металлическими резервуарами.
2. При привязке проекта с металлическими резервуарами вычеркнуть вариант с н/б резервуаром.

Типовой проект разработан в соответствии с действующими нормами и правилами и предусматривает мероприятия, обеспечивающие взрывобезопасность, взрывопожарную и пожарную безопасность при эксплуатации здания.
 Главный инженер проекта *С.Б. Дуван*

Привязан:

ТН 903-2-23.85

ЭМ

Страница | Глоссарий | Приложение

Лист 1 | Листов

Имя, Фамилия, Подпись и дата

Низковольтные комплектные устройства. Задание заводу-изготовителю. Перечень чертежей.

ЛАНТИПРОПРОМ

Формат А3

Альбом 6.2

Типовой проект 903-2-23-85

Имя, ф.п.о. Подпись и дата. Взам. инв. №

Код	Знак	Изм.	Обозначение	Наименование	Кол.	Примеч.
<u>Аккумуляция</u>						
А3			ЭМ 1-2 л. 1,2,3,4	Общий вид	04	
А2			ЭМ 1-4 л. 1,2,3,4	Схема соединений	04	
А4			ЭМ 1-3 л. 1,2	Перечень подписей	02	
<u>Сборочные единицы</u>						
<u>Блоки и панели</u>						
13	01		Б095130-2А74УХЛ 4Б		02	
13	02		Б095130-2В74УХЛ 4Б		02	
13	03		Б095130-2В74УХЛ 4Б		03	
13	04		Б095130-3574УХЛ 4Б		02	
13	05		Б095130-3174УХЛ 4Б		03	
2	06		Б095130-3474УХЛ 4Б		02	

Привязки:		
Имя, ф.п.о.	Подпись	Дата
Имя, ф.п.о.	Подпись	Дата
Имя, ф.п.о.	Подпись	Дата

ТП 903-2-23-85 ЭМ 1-1

Стандарт Масса Максимум

Имя, ф.п.о.	Подпись	Дата
Имя, ф.п.о.	Подпись	Дата
Имя, ф.п.о.	Подпись	Дата
Имя, ф.п.о.	Подпись	Дата
Имя, ф.п.о.	Подпись	Дата

Центр открытый Ц.
Технические данные аппаратов

Лист 1 Листов 2

ЛАТГИПРОПРОМ

Формат А4

Альбом 6.2

Типовой проект 903-2-23-85

Имя, ф.п.о. Подпись и дата. Взам. инв. №

Код	Знак	Изм.	Обозначение	Наименование	Кол.	Примеч.
25	07		Б095130-3В74УХЛ 4Б		02	
2	08		Б095130-4174УХЛ 4Б		02	
3	09		Б095130-2В74УХЛ 4Б		01	
3	10		Б095130-1074УХЛ 4Б		01	
ИИ 01						
1	11		Выключатель АЕ 2046-10			
			И-300 В; Iр 40 А		01	011
1	12		Выключатель АЕ 2036-10			
			И-300 В; Iр 25 А		01	012
1	13		Выключатель АЕ 2026-10			
			И-300 В; Iр 16 А		04	013, 014, 015, 016
1	14		Рубильник РИ-37320-0093		01	051
И2 01						
2	15		Выключатель АЕ 2020-10			
			И-300 В; Iр 16 А		02	017, 018
2	16		Выключатель АЕ 2046-10			
			И-300 В; Iр 25 А		01	019
2	17		Рубильник РИ-35320-0093		01	052
2	18		Рубильник РИ-37320-0093		01	053
Блок зажимов герм.						
БЗЗ-4-4125-В/В43-10						
Зачищенные концы из 3-х зажимов						
ЗН24-10310-400-В/В43						
Зачищенные концы из 3-х зажимов						
ЗН24-251160-В/В43						
02 X43, X45						
02 X104						

Привязки:		
Имя, ф.п.о.	Подпись	Дата
Имя, ф.п.о.	Подпись	Дата
Имя, ф.п.о.	Подпись	Дата

ТП 903-2-23-85 ЭМ 1-1

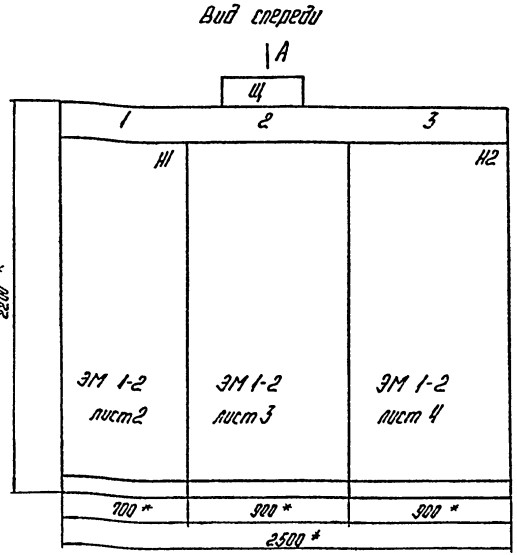
Лист 2

Формат А4

Альбом 6.2

Типовой проект 903-2-23-85

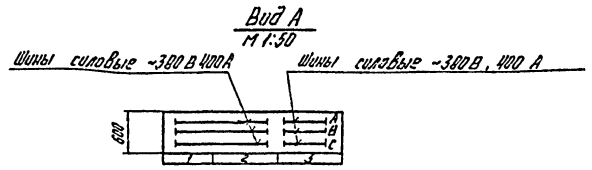
Имя, ф.п.о. Подпись и дата. Взам. инв. №



Секция	Масса

1* Размеры для справок
2. Неуказанные предельные отклонения размеров по...

Строка 1	Вход №1	3, 10	3, 10
2	5, 7, 11	Асосы	3, 10
3	30	Вентиляторы	3, 10
4	26	Вентиляторы	3, 10
Панель	1	2	3



Привязки:		
Имя, ф.п.о.	Подпись	Дата
Имя, ф.п.о.	Подпись	Дата
Имя, ф.п.о.	Подпись	Дата

ТП 903-2-23-85 ЭМ 1-2

Стандарт Масса Максимум

Имя, ф.п.о.	Подпись	Дата
Имя, ф.п.о.	Подпись	Дата
Имя, ф.п.о.	Подпись	Дата
Имя, ф.п.о.	Подпись	Дата
Имя, ф.п.о.	Подпись	Дата

Центр открытый Ц.
Общий вид

Лист 1 Листов 4

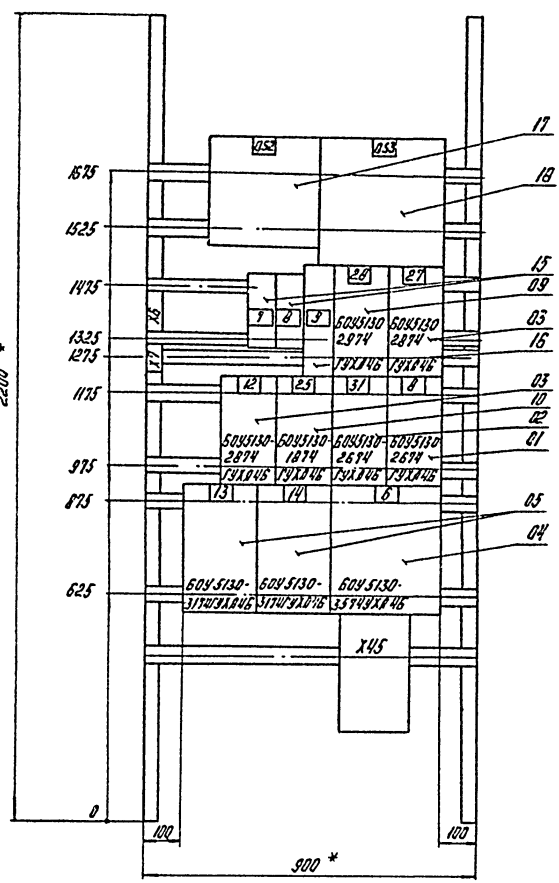
ЛАТГИПРОПРОМ

Формат А3

Альбом 6.2

Типовой проект 903-2-23.85

Листовой проект 903-2-23.85



Панель 3 (набор 2)

Привязка:		ТП 903-2-23.85		ЗМ 1-2	
Лист 4	Листов	Лист 4	Листов	1:10	
Латгипропром		Щит открытый Щ. Общий вид			
Формат А3					

Альбом 6.2

Типовой проект 903-2-23.85

Листовой проект 903-2-23.85

Панель	Строчка	Надпись	Поз. обозначение	Место надписи	Текст	Код	Вид шрифта	Загр. таблица
1	1		Q51	Верхнее	Ввод №1	/		
	2			оформление	5,7,11 Насосы	/		
	3			То же	30 Вентил, градирни	/		
	4			"	28 Проточн. Вентил	/		
2				"	3,10 Перекачивающие Н-сы	/		
				"	4,2,3,4 Н-сы подачи мазута	/		
3		Q52		"	Ввод №2	/		
				"	6,8,12,13,14 Н-сы	/		
				"	25,27,28 Вентиляторы	/		
				"	31 Вентилятор градирни	/		
1	1	QF1	Табличка	QF1	Раб. освещение	/		
	2	QF2	"	QF2	Эсток. мазутаслива	/		
	3	QF3	"	QF3	Щит КИП (питание)	/		
	4	QF4	"	QF4	Прибор пожар сигнал.	/		
	5	QF5	"	QF5	Камера управл. №1	/		
	6	QF6	"	QF6	Внутренние сооружен.	/		
2	7	QF7	"	QF7	Прибор пожар сигнал.	/		
	8	QF8	"	QF8	Щит КИП (питание)	/		
	9	QF9	"	QF9	Авар. освещение	/		

Альбом 6.2

Типовой проект 903-2-23.85

Листовой проект 903-2-23.85

Панель	Строчка	Надпись	Поз. обозначение	Место надписи	Текст	Код	Вид шрифта	Загр. таблица
1				Табличка	?	/		
				"	30	/		
				"	11	/		
				"	5	/		
				"	26	/		
2				"	1	/		
				"	2	/		
				"	3	/		
				"	4	/		
				"	9	/		
				"	10	/		
3				"	28	/		
				"	27	/		
				"	12	/		
				"	25	/		
				"	31	/		
				"	8	/		
				"	13	/		
				"	14	/		
				"	6	/		

Привязка:

Привязка:

ТП 903-2-23.85

ЗМ 1-3

ТП 903-2-23.85

ЗМ 1-3

Латгипропром

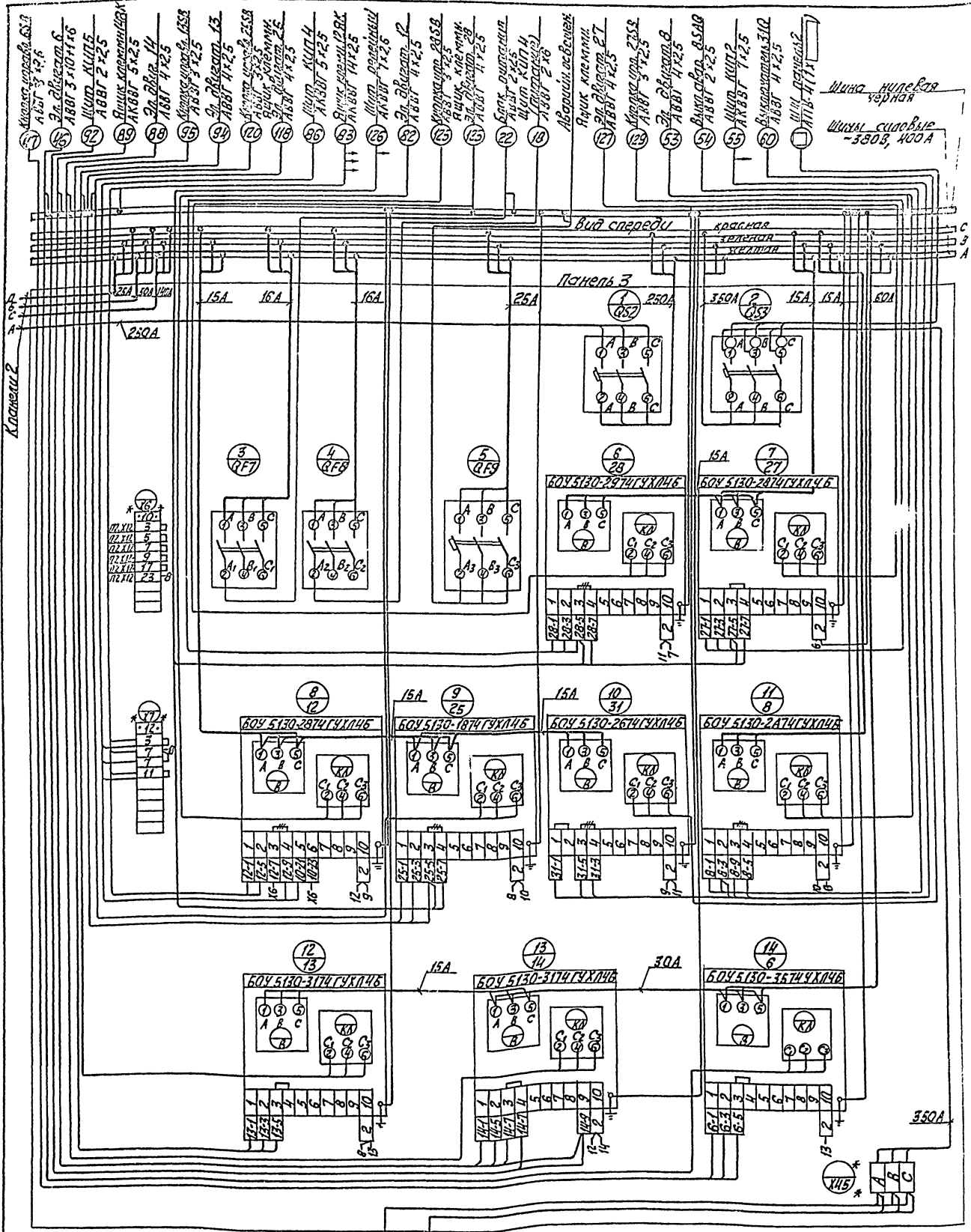
Формат А4

Щит открытый Щ. Перечень надписей

Формат А4

Альбом Б.2

Типовой проект 903-2-23.85



Указания по привязке
 Данные в заполняются
 в соответствии с ЭМ лист 17, Альбом 1.1

Копировать
 ФАШТ СЛАНД 2-СХИЩОВ
 АНДВ 1КВ 2(3х15)

Панель 3 (Набор 2)

Исполн	Терехов	4.11.85	02.81
Исполн	Викторчик	11.12.85	04.87
Пр. эл.	Викторчик	11.12.85	04.88
Рисер.	Корсаков	11.12.85	07.88
Сметчик	Чумаков	11.12.85	08.85

ТИП 903-2-23.85 ЭМ 1-4

Страна: СССР

Лист 3 / Листов

ЛАТИПРОПРОМ

Откуда идет			Куда поступает			Откуда идет			Куда поступает			Генеральная таблица
Линия	Колонка	Занят	Линия	Колонка	Занят	Линия	Колонка	Занят	Линия	Колонка	Занят	
П1	Х2В	3	П2	Х11	3	П1	Х31	7	П2	Х11	7	18-15
П1	Х2В	7	П2	Х11	7	П1	Х31	7	П2	Х11	7	16-15
П1	Х2В	17	П2	Х11	17	П1	Х31	15	П2	Х11	15	18-15
П2	Х12	3	П3	Х16	3	П1	Х31	15	П2	Х11	15	16-15
П2	Х12	7	П3	Х16	7							
П2	Х12	17	П3	Х16	17							

Альбом 8.2

Типовой проект 903-2-23.85

Итого в плане

Откуда идет			Куда поступает			Откуда идет			Куда поступает			Генеральная таблица
Линия	Колонка	Занят	Линия	Колонка	Занят	Линия	Колонка	Занят	Линия	Колонка	Занят	
П1	Х2В	3	П2	Х11	3	П1	Х2В	5	П2	Х11	5	9-5
П1	Х2В	7	П2	Х11	7	П1	Х2В	9	П2	Х11	9	9-9
П1	Х2В	17	П2	Х11	17	П1	Х2В	23	П2	Х11	23	9-23
П2	Х12	3	П3	Х16	3	П2	Х12	5	П3	Х16	5	10-5
П2	Х12	7	П3	Х16	7	П2	Х12	9	П3	Х16	9	10-9
П2	Х12	17	П3	Х16	17	П2	Х12	23	П3	Х16	23	10-23

Альбом 8.2

Типовой проект 903-2-23.85

Итого в плане

Откуда идет			Куда поступает			Откуда идет			Куда поступает			Генеральная таблица
Линия	Колонка	Занят	Линия	Колонка	Занят	Линия	Колонка	Занят	Линия	Колонка	Занят	
П1	Х31	7	П2	Х11	7	П1	Х31	15	П2	Х11	15	18-15
П1	Х31	7	П2	Х11	7	П1	Х31	15	П2	Х11	15	16-15

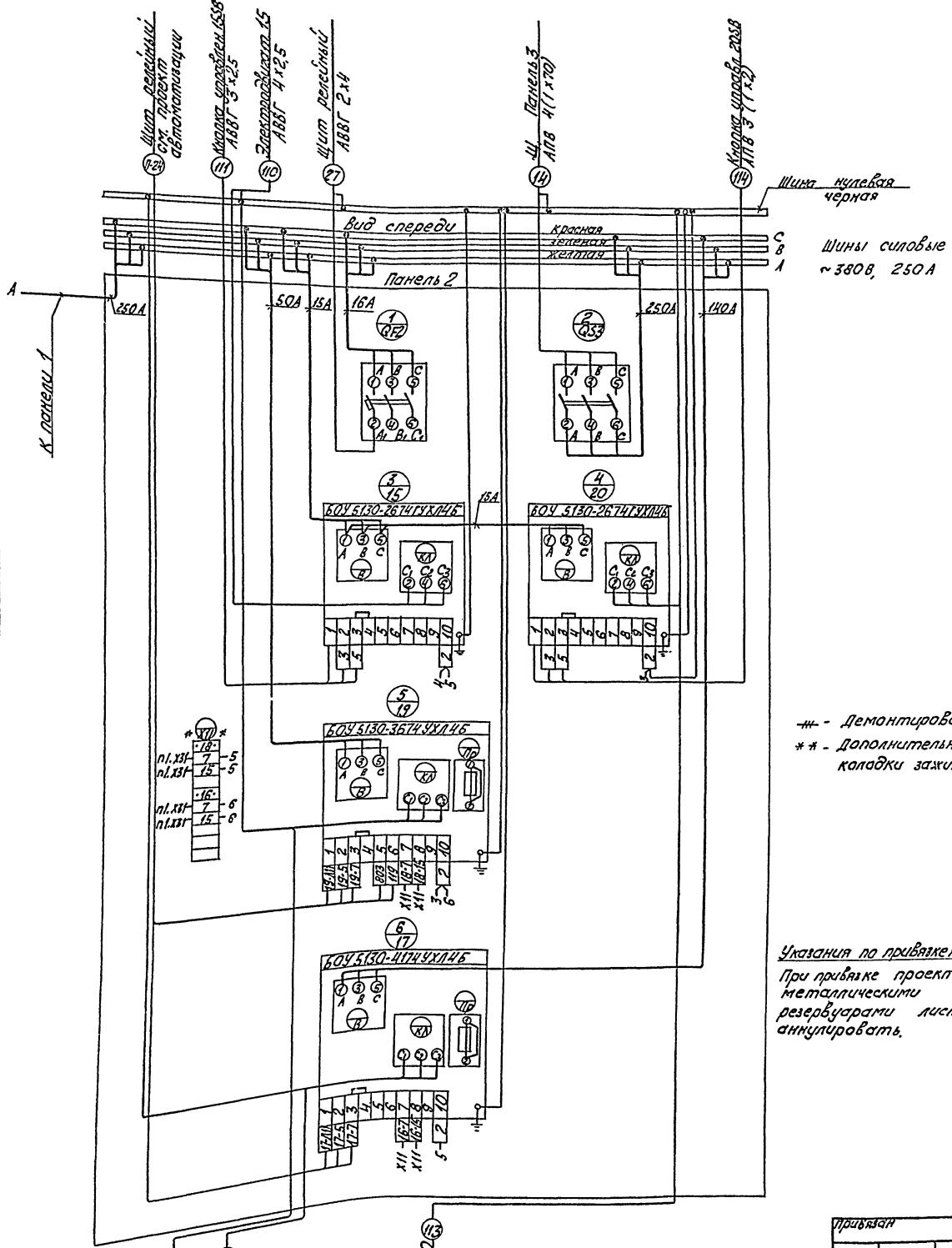
Альбом 8.2

Типовой проект 903-2-23.85

Итого в плане

Линия	Страна	Наименование	Поз. обозначение	Место подписи	Текст	Кол.	Ввод	Знач.	Таблица
			Q51	Табличка	Q51 Ввод №1 ~ 380 В	1			
			Q52	то же	Q52 Секц. рубильник	1			
1			QF1	— " —	QF1 Щит плавкатушек	1			
				— " —	18 Н-с охраняющ. Воды	1			
				— " —	16 Н-с пендроствор	1			
			QF2	— " —	QF2 Щит плавкатушения	1			
2				— " —	15 Компрессор	1			
				— " —	20 Н-с собствен. нумд	1			
			Q53	— " —	Q53 Ввод №2 ~ 380 В	1			
				— " —	19	1			
				— " —	17	1			
1				В табличке	18	1			
				Верхнюю часть обзора	16	1			
2				— " —	15	1			
				— " —	20	1			
				— " —	19	1			
				— " —	17	1			

Типовой проект 903-2-23.85 Альбом 6.2



Шины нулевая черная
Шины силовые ~380В, 250А

- Демонтировать
* - Дополнительные кадки зажимов.

Указания по привязке проекта
При привязке проекта с металлическими резервуарами лист аннулировать.

Панель 2 (Набор 2)

ТТ 903-2-23.85 ЭМ 2-4		Лист 2 из 2 листов
Исполнитель	Проверен	ЛАНТИПРОМ
Контроль	Контроль	
Монтаж	Монтаж	формат А2

Электродвигатель 15 АПВ 4 (1x70)
Электродвигатель 20 АПВ 3 (1x70)

Электродвигатель 20 АПВ 3 (1x70)

Альбом 8.2

Титульный проект 903-2-23.85

Имя, Фамилия, Отчество, Подпись и дата, Должность

Код	Обозначение	Наименование	Кол.	Примеч.
		Документация		
A3	ЭМ2-2 л. 1,2,3	Общий вид	03	
A2	ЭМ2-4 л. 1,2	Схема соединений	03	
A4	ЭМ2-3 л. 1	Перечень надписей	01	
		Сборочные единицы		
		Блоки		
12 01		Б0У5130-4174УХЛ4Б	02	
12 02		Б0У5130-4074УХЛ4Б	02	
2 03		Б0У5130-2674УХЛ4Б	02	
		И1	01	
1 04		Выключатель АЕ2026-10		
		Гр 16 А	п.п.	01

Указания по привязке.
 При привязке проекта с №16 резервуаров лист аннулировать.

Привязан:

Имя №	
-------	--

ТТ903-2-23.85 ЭМ2-1

Имя	Фамилия	Отчество	Подпись	Дата

Лист 1 / Листов 2

ЛАТГИПРОПРОМ

Формат А4

Альбом 8.2

Титульный проект 903-2-23.85

Имя, Фамилия, Отчество, Подпись и дата, Должность

Код	Обозначение	Наименование	Кол.	Примеч.
1 05		Рубильник РИ-33320-00У3	02	051, 052
		И2	01	
2 06		Выключатель АЕ2026-10		
		Гр 16 А	п.п.	01
		Рубильник РИ-33320-00У3	01	053
07		Блок защиты в серии БЗ24-4П25-В/ВУ3-10	02	XII, X3/
		Защиты наборы электромонтажные ЗАН24-35 П160-В/ВУ3	02	X 10Б

Привязан:

Имя №	
-------	--

ТТ903-2-23.85 ЭМ2-1

Имя	Фамилия	Отчество	Подпись	Дата

Лист 2

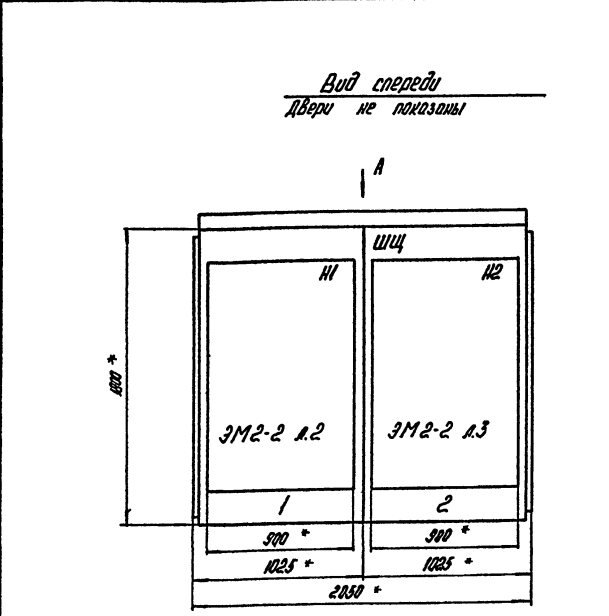
ЛАТГИПРОПРОМ

Формат А4

Альбом 8.2

Титульный проект 903-2-

Имя, Фамилия, Отчество, Подпись и дата, Должность



Секция	Масса

Вид А
 М 1:50

1. * Размеры для справок.
 2. Неуказанные предельные отклонения размеров по...
 3. В контуре табличек и аппаратов указаны номера надписей по перечню надписей.
 4. Цит одностороннего обслуживания.

Указания по привязке.
 При привязке проекта с №16 резервуаров лист аннулировать.

Привязан:

Имя №	
-------	--

ТТ903-2-23.85 ЭМ2-2

Имя	Фамилия	Отчество	Подпись	Дата

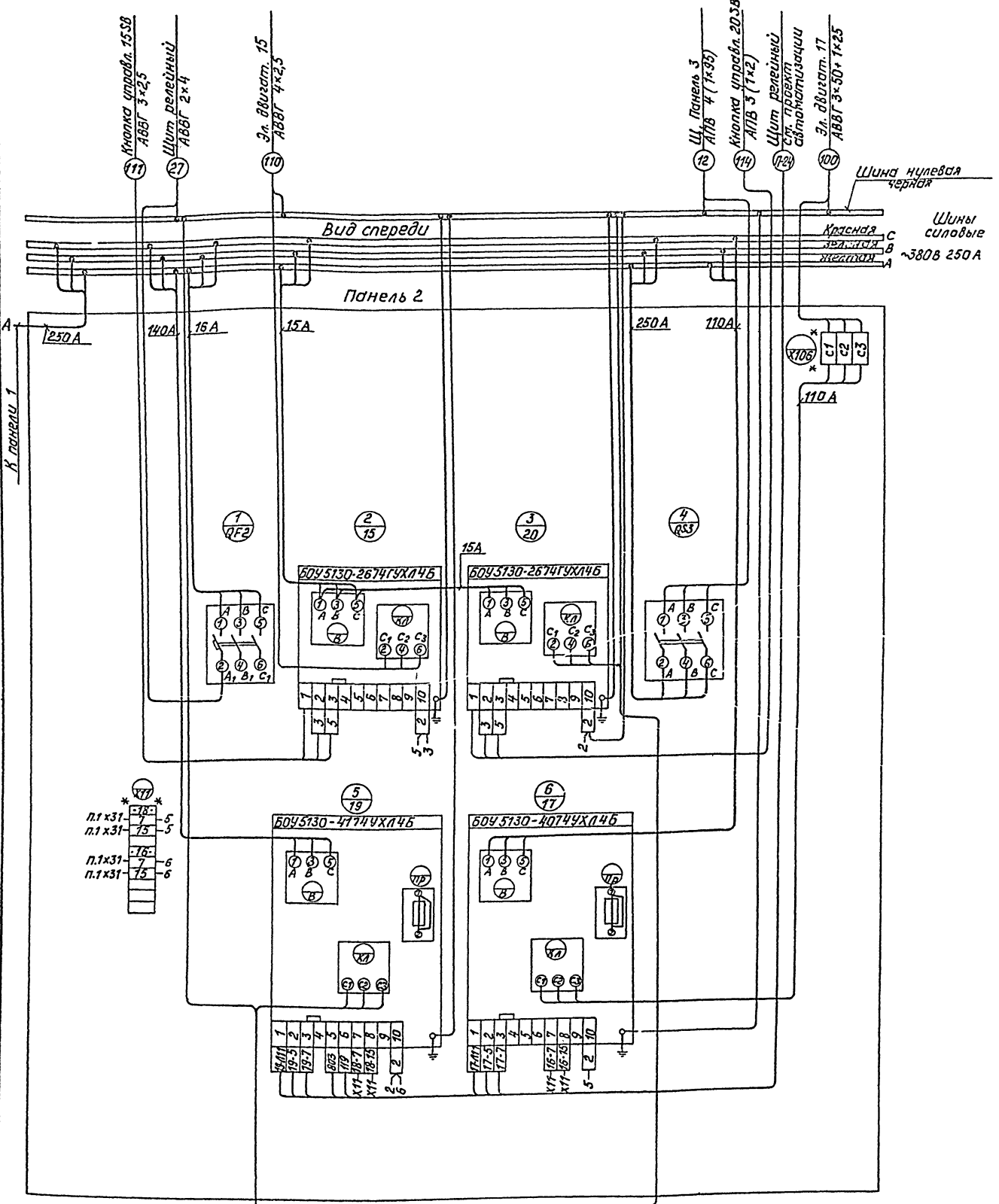
Лист 1 / Листов 3

ЛАТГИПРОПРОМ

Формат А3

Альбом 6.2

Тиловой проект 903-2-23.85



- Демонтировать
 * - Дополнительные
 колодки зажимов.
 Указания по привязке.
 При привязке проекта
 с ж/б резервуарами
 лист аннулировать.

Зл. двигат. 19
 АПВ 4 (1x30)
 Зл. двигат. 20
 АПВ 4 (1x2)

Панель 2 (Набор 1)

Исполнитель		Инв. №	
ТП 903-2-23.85		ЗМ 2-4	
И. за. Викманус		Лист 2 Листов	
Рук. за. Худякова		ЛАНГИПРОПРОМ	
Ст. тех. Жукова		Формат А2	

ЛАНГИПРОПРОМ